

Rekta 30x110 Direct/Indirect - satiné - HO 150mA - RAL  
04.13704544-9999

#### Caractéristiques de l'armature

Montage	Suspendu
Diffusion lumineuse	Direct-Indirect
Couverture pour armatures	diffuseur satiné
Degré de protection	IP 20
Matériel	Aluminium
Finition	Couleur RAL aux choix
Certifications	CE, ISO 9001

#### Caractéristiques électriques

Classe électrique	I
Alimentation	230V
Ballast	Alimentation par le courant DALI/TD

#### Caractéristiques des lampes

Type de lampe	LED 4000K
Wattage	3,2W
Flux lumineux brut	4725
Luminaire puissance	24,6W
Nombre	7
Durée de vie module LED	L80/B10 > 102000h
Tolérance de couleur	MacAdam 3
CRI	>80

#### Caractéristiques photométriques

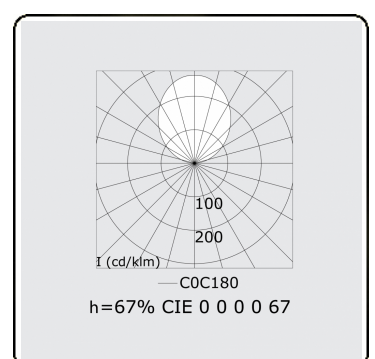
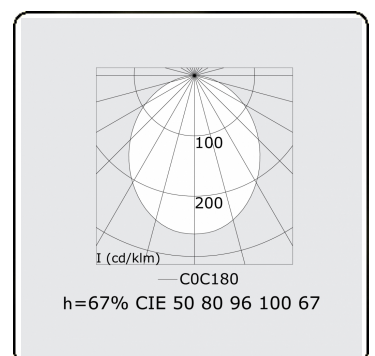
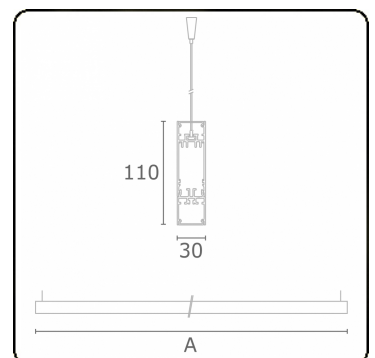
UGR	>19
Code flux CIE	50 80 96 100 67
CIE code flux Indirect	00 00 00 00 67


#### Dimensions

A	1130 mm
---	---------

#### Remarques

Luminaire suspendu - Direct/Indirect - HO 150mA - satiné (plat) - RAL






Verrijgbaar op aanvraag.


Disponible sur demande.

Available on request.

Auf Anfrage.



WXYZ  
kWh/1000h



2019/2015