

Score plat Direct/Indirect - satiné - HO 325mA - RAL  
04.87100604-9999

#### Caractéristiques de l'armature

Montage	Suspendu
Diffusion lumineuse	Direct-Indirect
Couverture pour armatures	diffuseur satiné
Degré de protection	IP 20
Matériel	Aluminium
Finition	Couleur RAL aux choix
Certifications	CE, ISO 9001

#### Caractéristiques électriques

Classe électrique	I
Alimentation	230V
Ballast	Alimentation par le courant

#### Caractéristiques des lampes

Type de lampe	LED 4000K
Wattage	7,1W
Flux lumineux brut	25650
Luminaire puissance	141,5W
Nombre	18
Durée de vie module LED	L80/B10 > 102000h
Tolérance de couleur	MacAdam 3
CRI	>80

#### Caractéristiques photométriques

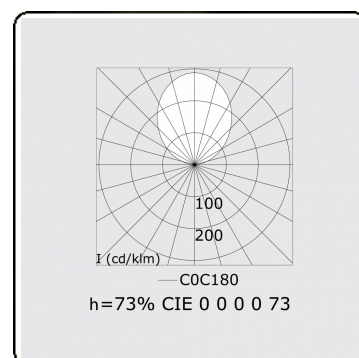
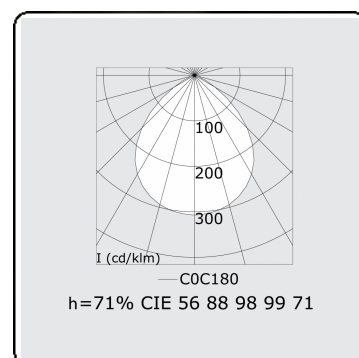
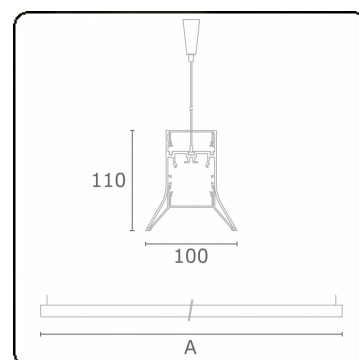
UGR	>19
Code flux CIE	56 88 98 99 71
CIE code flux Indirect	00 00 00 00 73

#### Dimensions

A	2824 mm
---	---------

#### Remarques

Luminaire suspendu - Direct/Indirect - HO 325mA - satiné - RAL



**ENERGY**

Verrijgbaar op aanvraag.

Disponibile sur demande.

Available on request.

Auf Anfrage.

**MULTILINE®**

**A**

**B**


**C**

**D**

**E**

**F**

**G**



**WXYZ**

kWh/1000h

2019/2015