

Re-LED Direct - satiné - HO 150mA - RAL  
04.91000573-9999

#### Caractéristiques de l'armature

Montage	Suspendu
Diffusion lumineuse	Direct
Couverture pour armatures	diffuseur satiné
Degré de protection	IP 20
Matériel	Aluminium
Finition	Couleur RAL aux choix
Certifications	CE, ISO 9001

#### Caractéristiques électriques

Classe électrique	I
Alimentation	230V
Ballast	Alimentation par le courant

#### Caractéristiques des lampes

Type de lampe	LED 3000K
Wattage	3,2W
Flux lumineux brut	4445
Luminaire puissance	24,6W
Nombre	7
Durée de vie module LED	L80/B10 > 102000h
Tolérance de couleur	MacAdam 3
CRI	>80

#### Caractéristiques photométriques

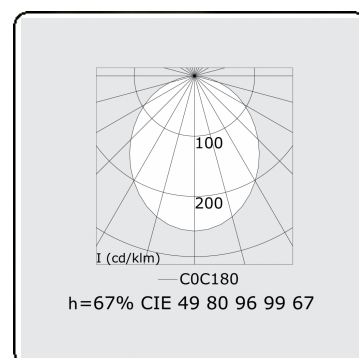
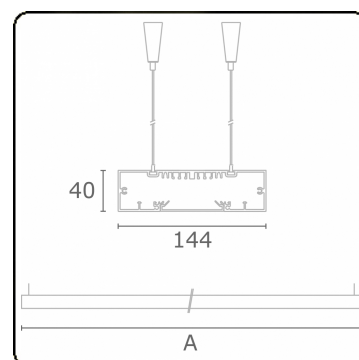
UGR	>19
Code flux CIE	49 80 96 99 67


#### Dimensions

A	1970 mm
---	---------


#### Remarques

Luminaire suspendu - Direct - HO 150mA - satiné - RAL






Ce luminaire comporte des lampes LED intégrées.



**LED**



Les lampes de ce luminaire ne peuvent pas être changées.

**MULTILINE®**

04.91000573-9999

874/2012