

Offside Direkt - satiniert - 100mA - RAL
06.47000234-9999

Leuchtendaten

Montage	Wand
Lichtaustritt	Direkt
Leuchten Abdeckung	satinierte Abdeckung
Schutzgrad	IP 20
Gehäuse	Aluminium
Verarbeitung	RAL Farbe nach Wahl
Prüfzeichen	CE, ISO 9001

Elektrische Eigenschaften

Schutzklasse	I
Einspeisung	230V
Vorschaltgerät	Treiber/Stromgesteuert

Lampeneigenschaften

Lamptyp	LED 4000K
Wattleistung	4,0W
Brutto Lichtstrom	2265
Lichtleistung Leuchte	13,2W
Anzahl	3
Lebensdauer LED Modul	L80/B10 > 107000h
Farbtoleranz	MacAdam 3
CRI	>80

Lichttechnische Daten

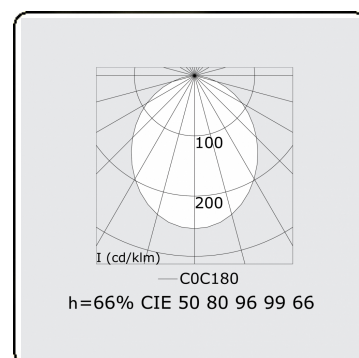
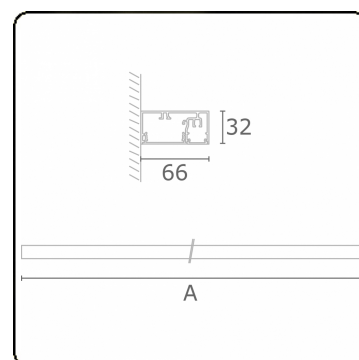

UGR	>19
CIE Fluxcode	50 80 96 99 66

Abmessungen

A	850 mm
---	--------

Bemerkungen

Wand



ENERGY

Verrijgbaar op aanvraag.

Disponible sur demande.

Available on request.

Auf Anfrage.

MULTILINE®

A

B


C

D

E

F

G



WXYZ

kWh/1000h

2019/2015